



Secretaria Municipal da Fazenda Gabinete do Secretário

Audiência Pública de
Prestação de Contas

2º QUADRIMESTRE 2011

28/09/2011

Secretaria Municipal da Fazenda
Prefeitura Municipal de Ribeirão Preto



Secretaria Municipal da Fazenda

Gabinete do Secretário

FUNDAMENTO LEGAL

**O artigo 9º, parágrafo 4º da Lei Complementar nº 101 de 04/05/2000
(Lei de Responsabilidade Fiscal) diz:**

“Até o final dos meses de maio, setembro, e fevereiro, o Poder Executivo demonstrará e avaliará o cumprimento das metas fiscais de cada quadrimestre, em audiência pública na comissão referida no § 1º do art. 166 da Constituição ou equivalente nas Casas Legislativas estaduais e municipais.”



Secretaria Municipal da Fazenda

Gabinete do Secretário

Todos os valores a seguir apresentados referentes ao CONSOLIDADO estarão evidenciando os seguintes órgãos:

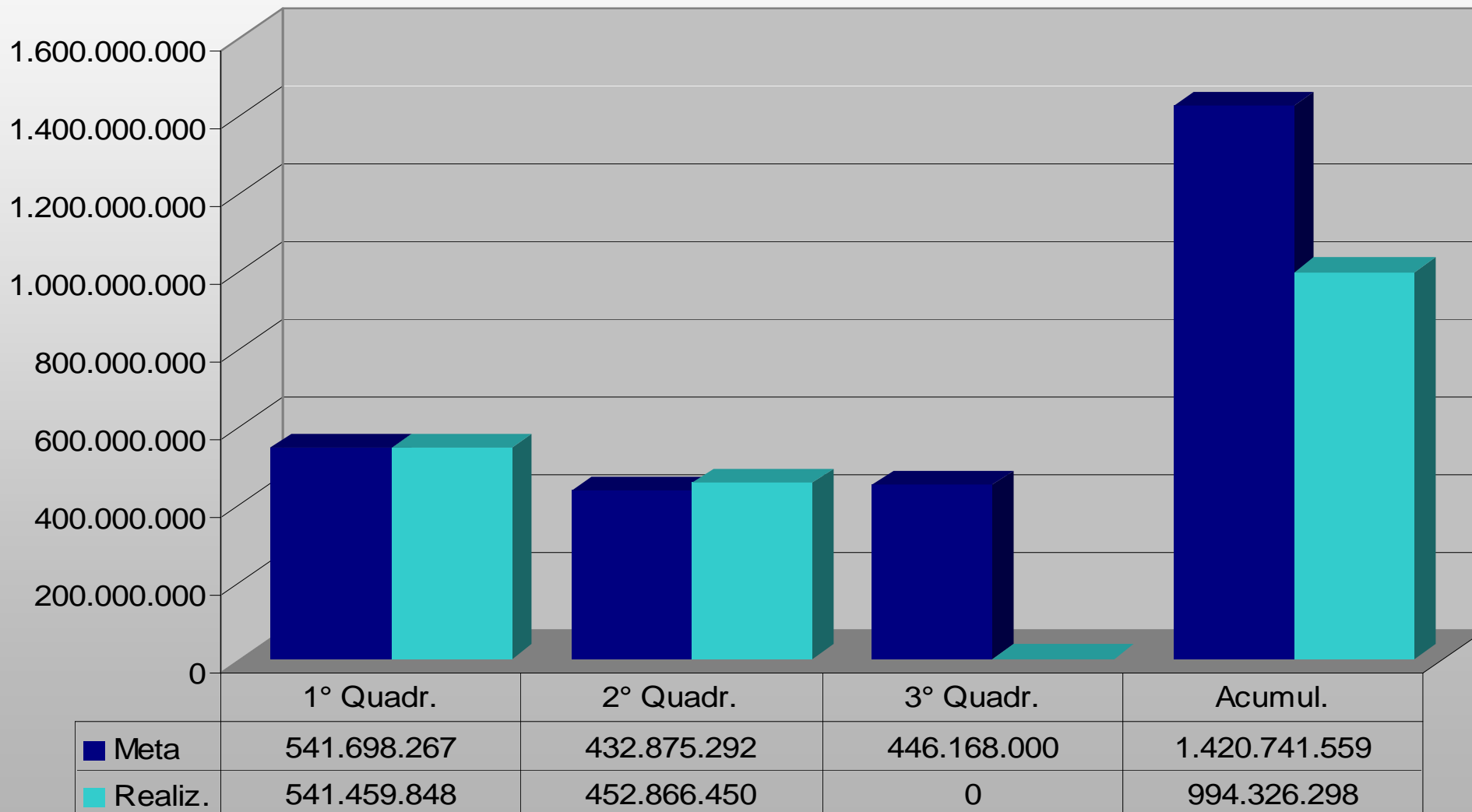
- Prefeitura
- Departamento de Água e Esgotos de Ribeirão Preto – DAERP
- Instituto de Previdência dos Municipiários – IPM
- Serviços de Assistência à Saúde dos Municipiários – SASSOM
- Fundação Dom Pedro II
- Fundação de Educação para o Trabalho – FUNDET
- Fundação Instituto Pólo Avançado de Saúde – FIPASE
- Fundação Instituto do Livro
- Guarda Civil Municipal



Secretaria Municipal da Fazenda

Gabinete do Secretário

COMPARATIVO DA RECEITA (Meta x Realizado) CONSOLIDADO



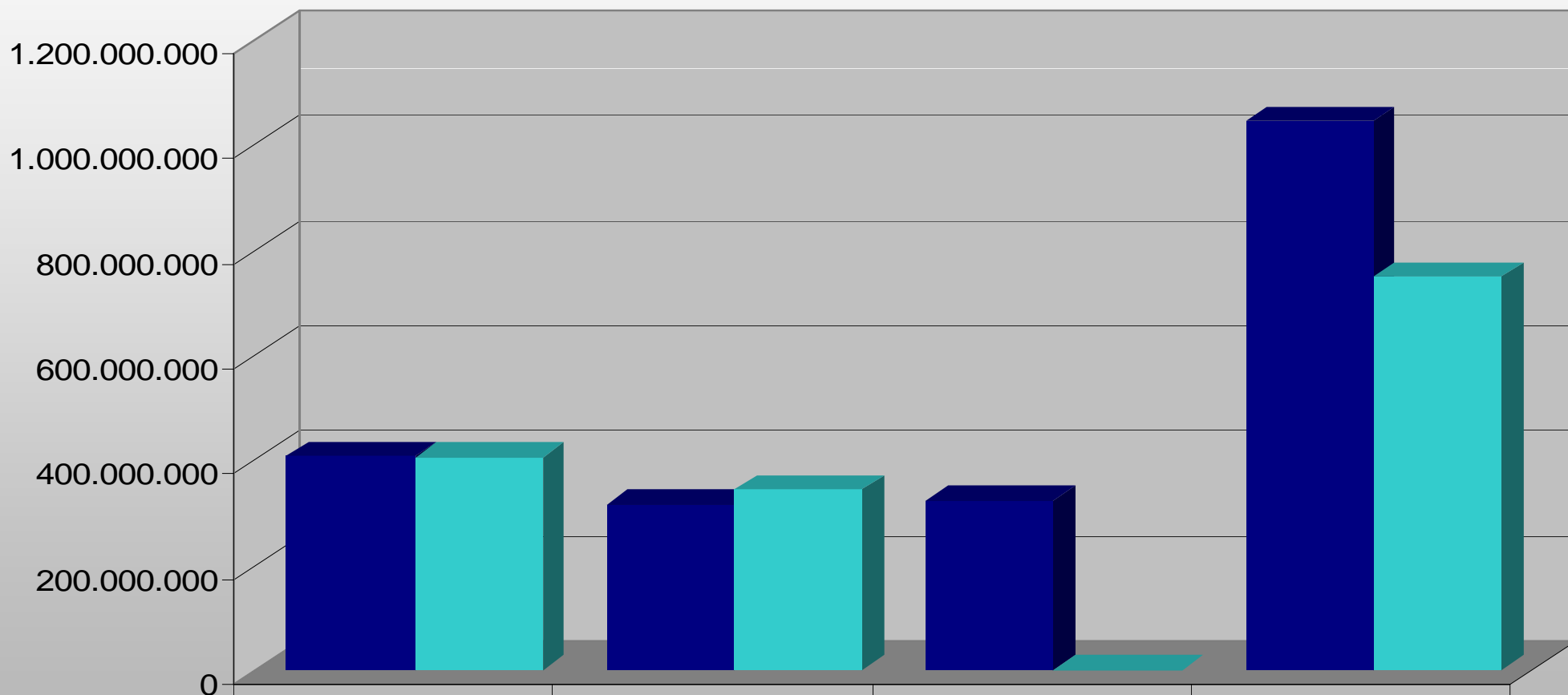


Secretaria Municipal da Fazenda

Gabinete do Secretário

COMPARATIVO DA RECEITA (Meta x Realizado)

Prefeitura



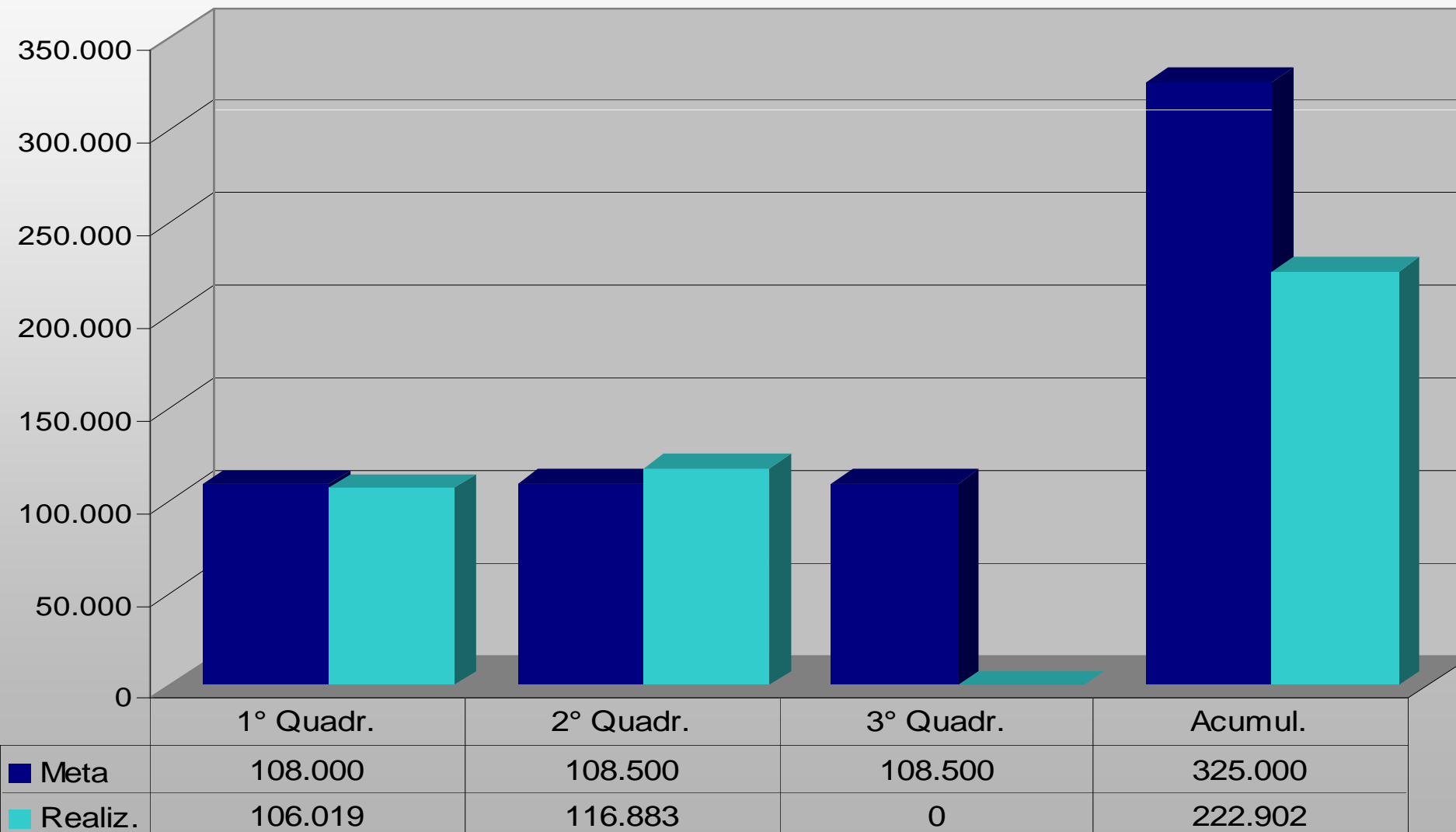
■ Meta	406.643.595	315.244.630	322.938.704	1.044.826.929
■ Realiz.	405.543.909	343.649.042	0	749.192.951



Secretaria Municipal da Fazenda

Gabinete do Secretário

Comparativo da Receita de ICMS - 2011 (Meta x Realizado)

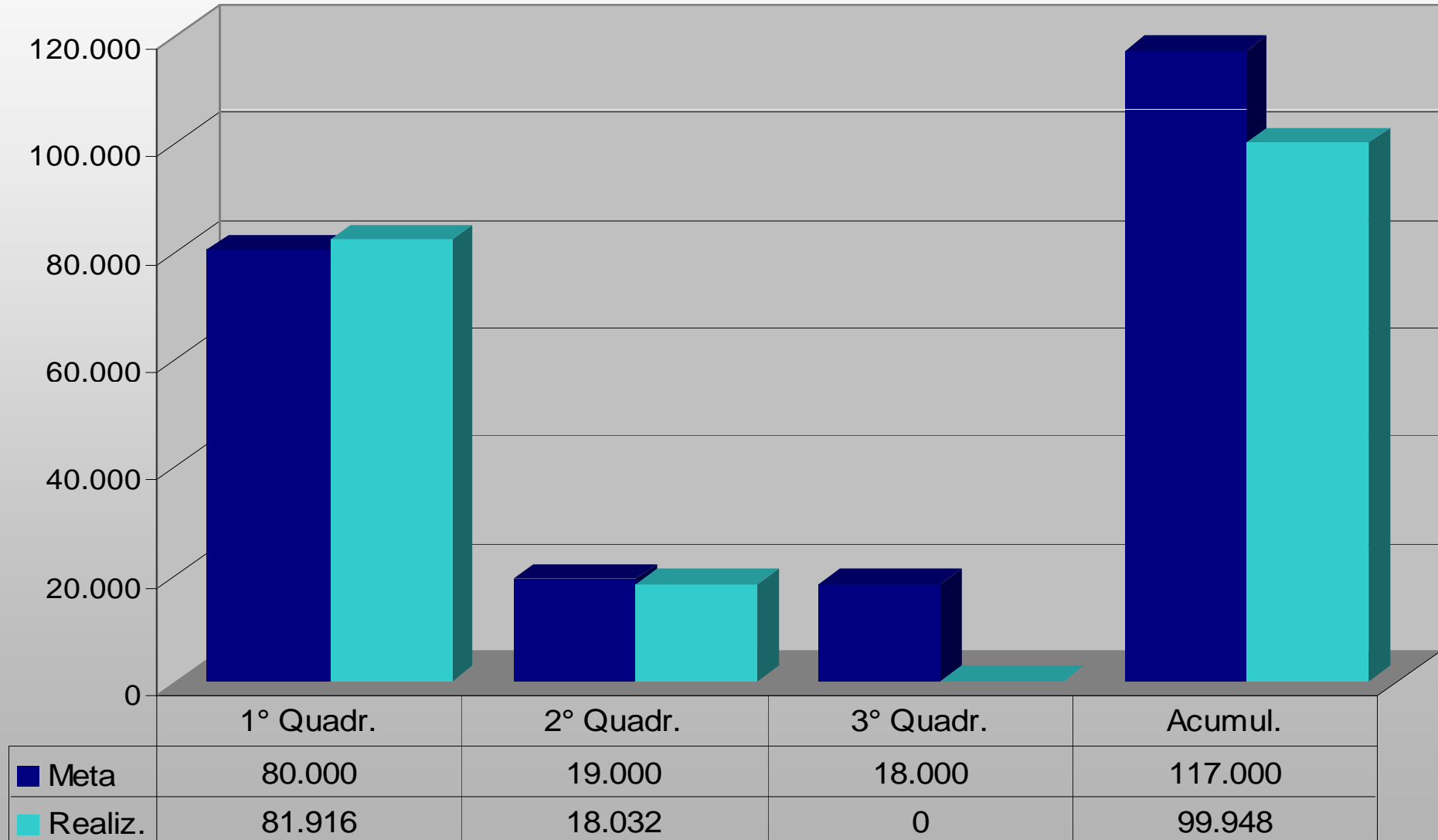




Secretaria Municipal da Fazenda

Gabinete do Secretário

Comparativo da Receita de IPVA - 2011 (Meta x Realizado)

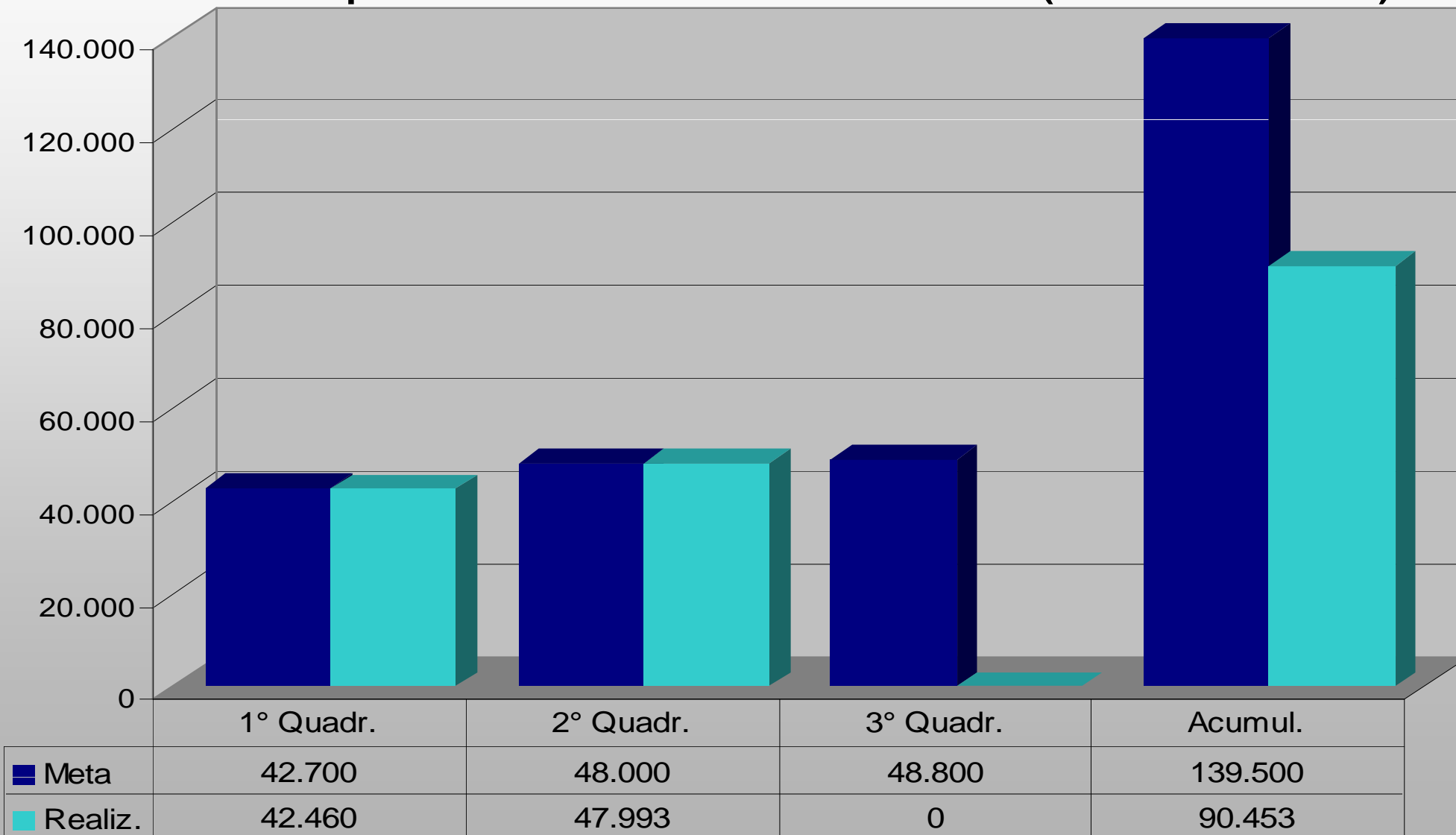




Secretaria Municipal da Fazenda

Gabinete do Secretário

Comparativo da Receita de ISSQN - 2011 (Meta x Realizado)

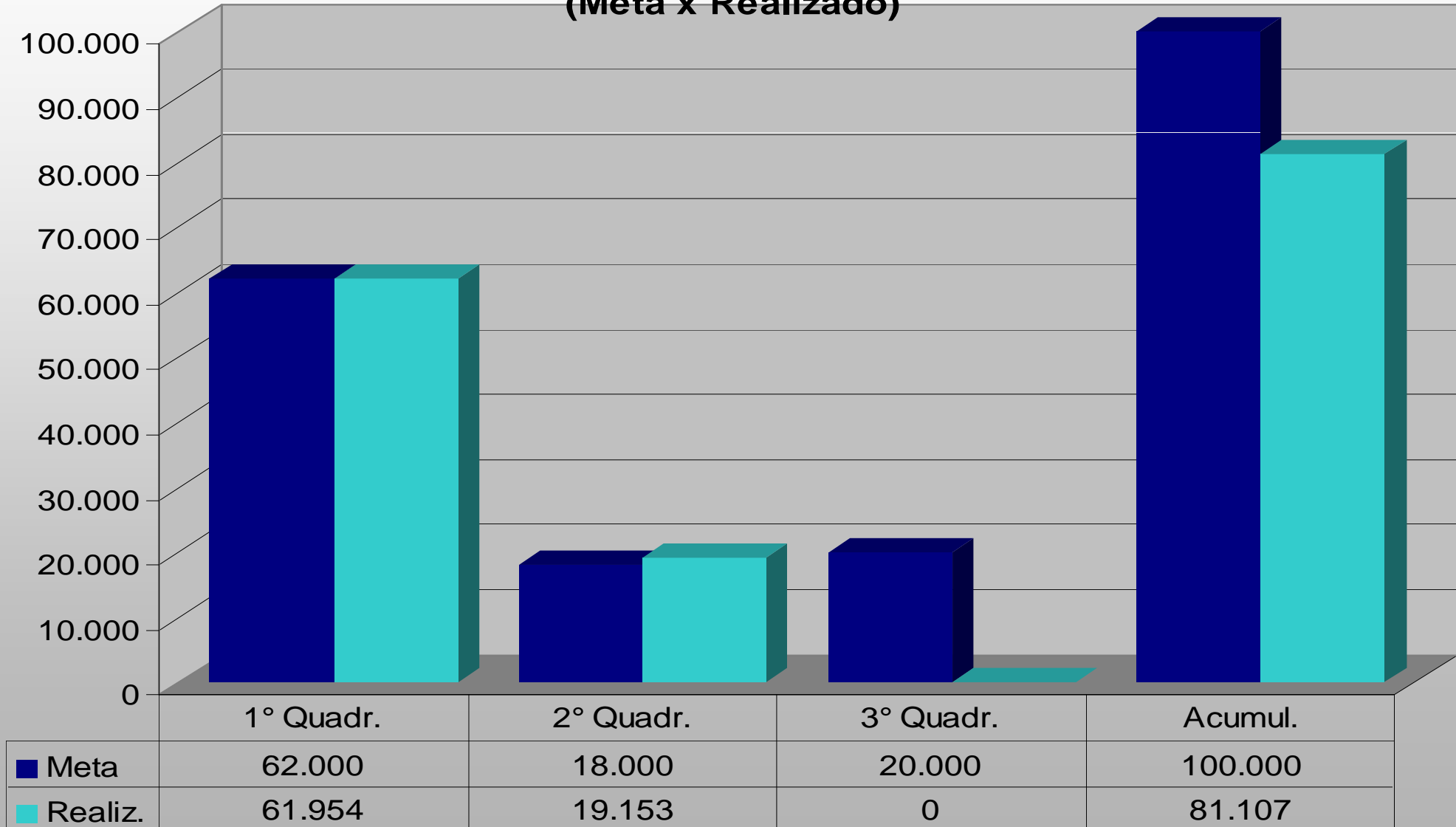




Secretaria Municipal da Fazenda

Gabinete do Secretário

Comparativo da Receita de IPTU - 2011 (Meta x Realizado)

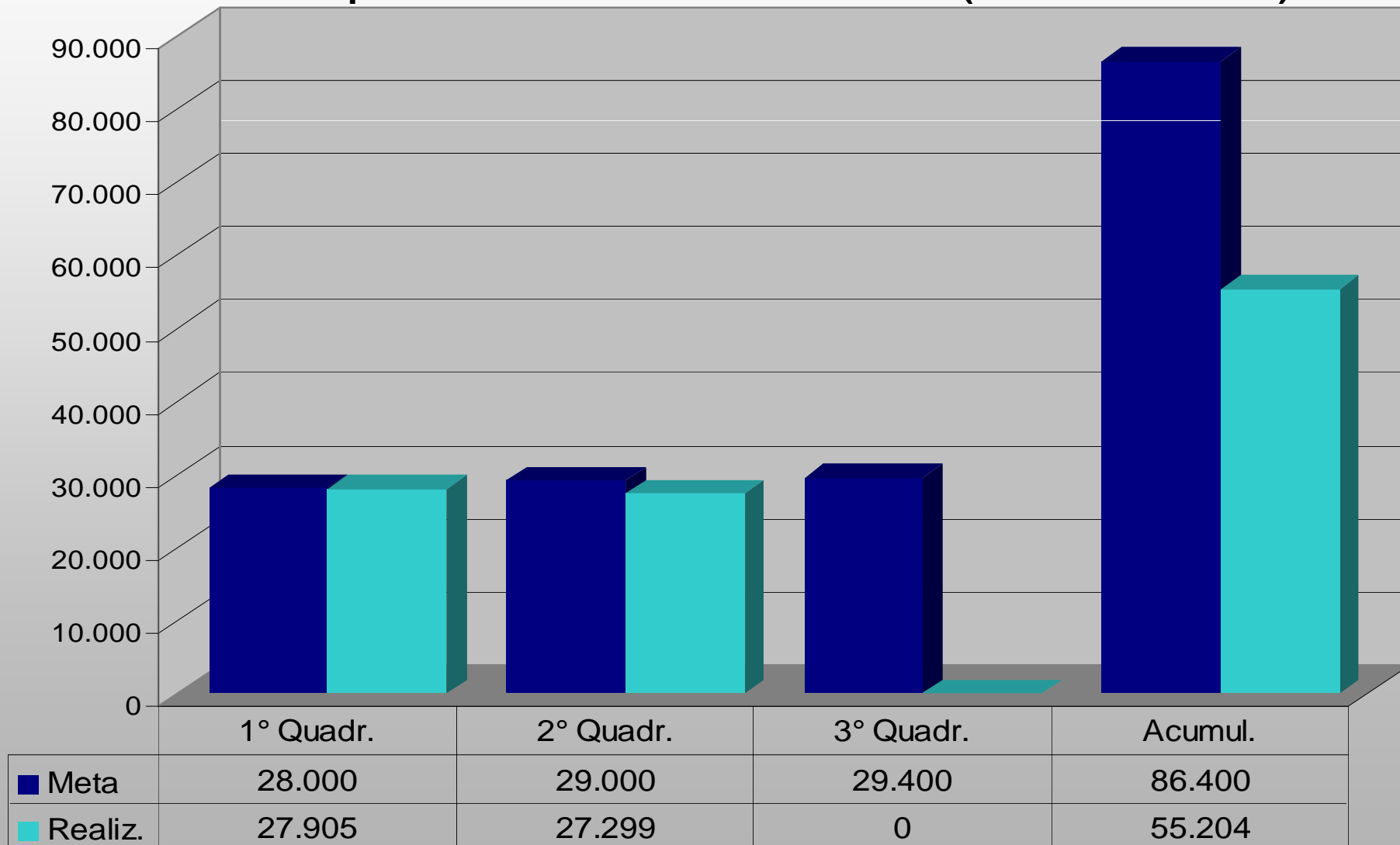




Secretaria Municipal da Fazenda

Gabinete do Secretário

Comparativo da Receita do SUS - 2011 (Meta x Realizado)

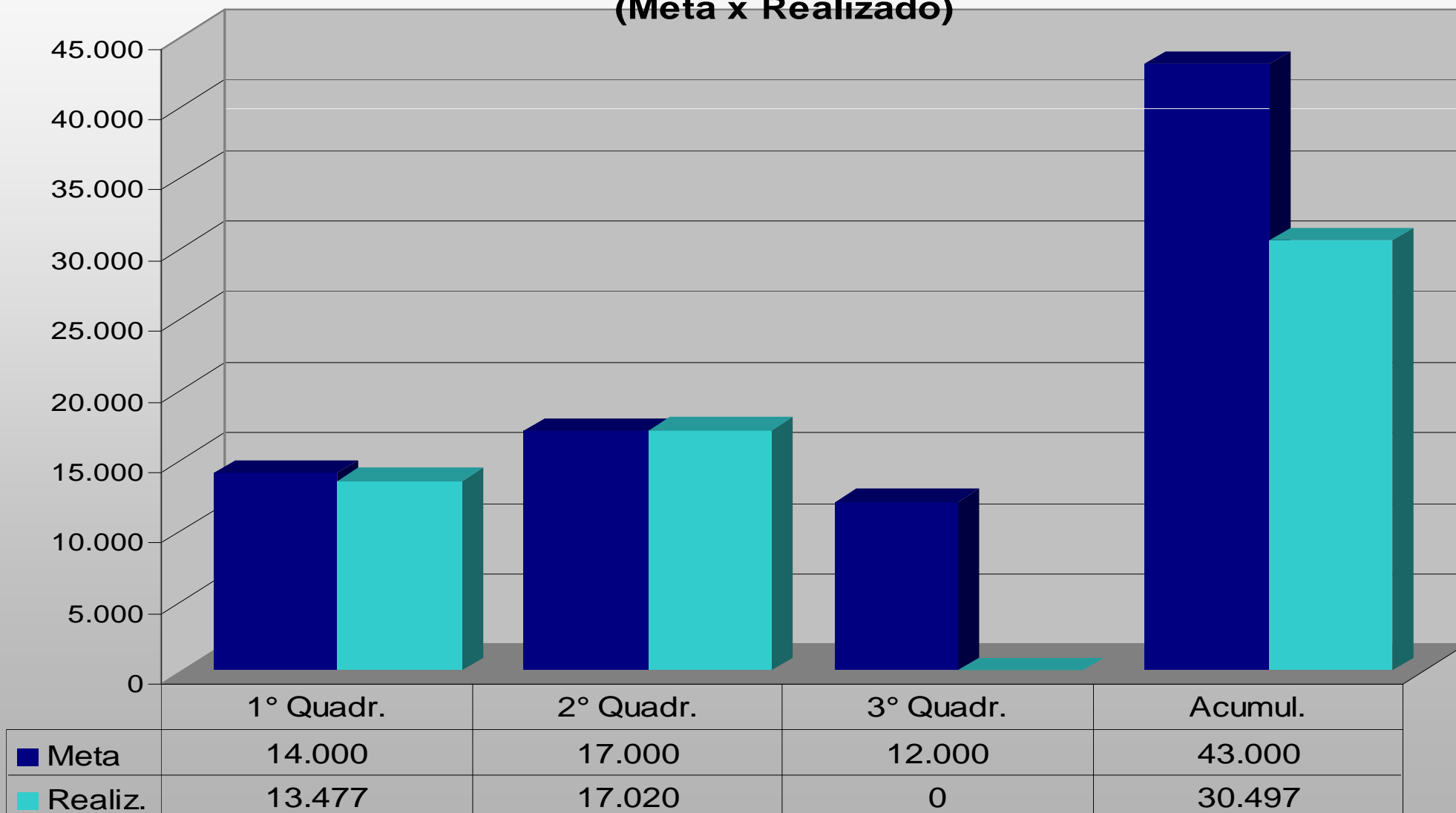




Secretaria Municipal da Fazenda

Gabinete do Secretário

Comparativo da Receita de ITBI - 2011 (Meta x Realizado)

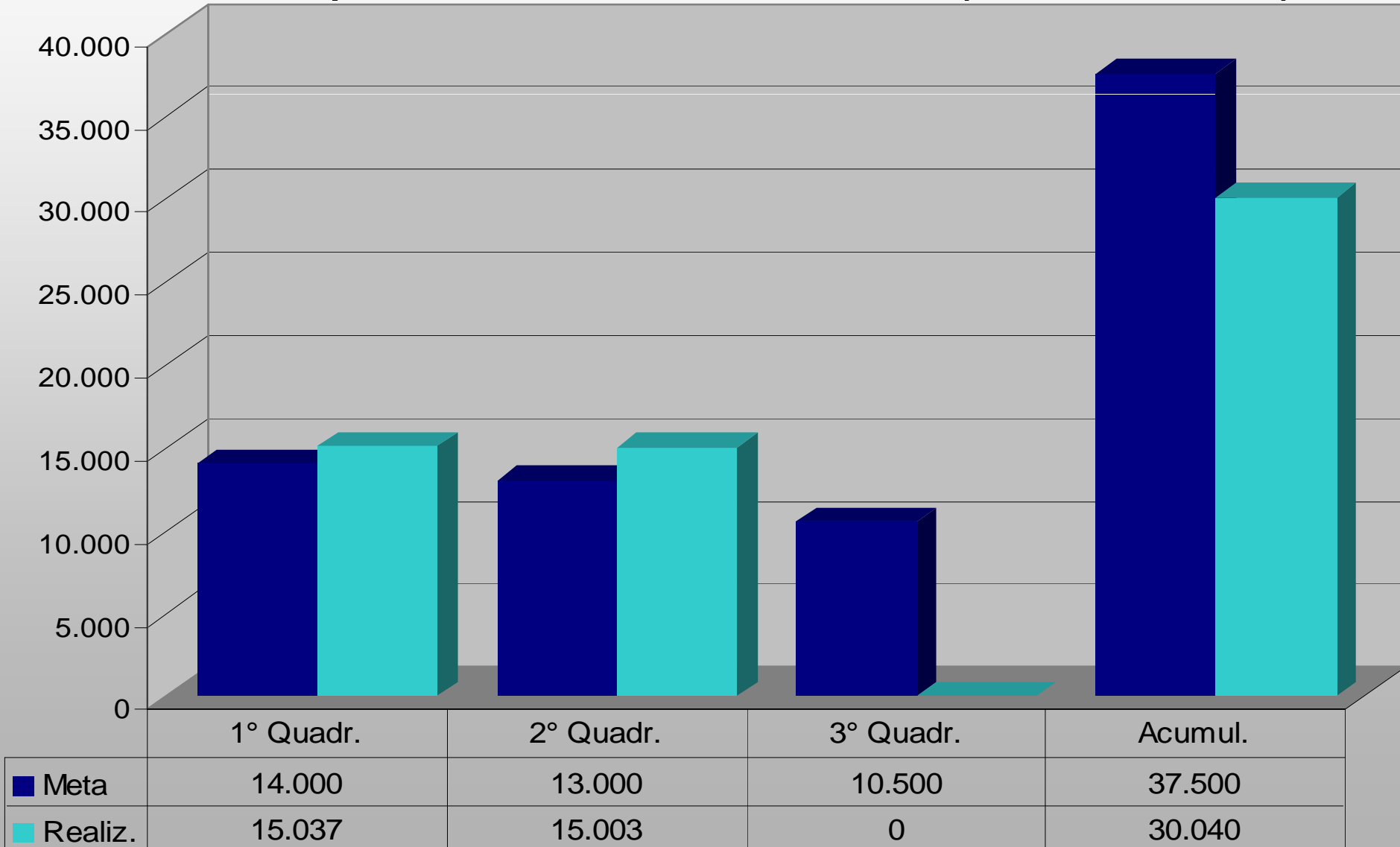




Secretaria Municipal da Fazenda

Gabinete do Secretário

Comparativo da Receita do FPM - 2011 (Meta x Realizado)

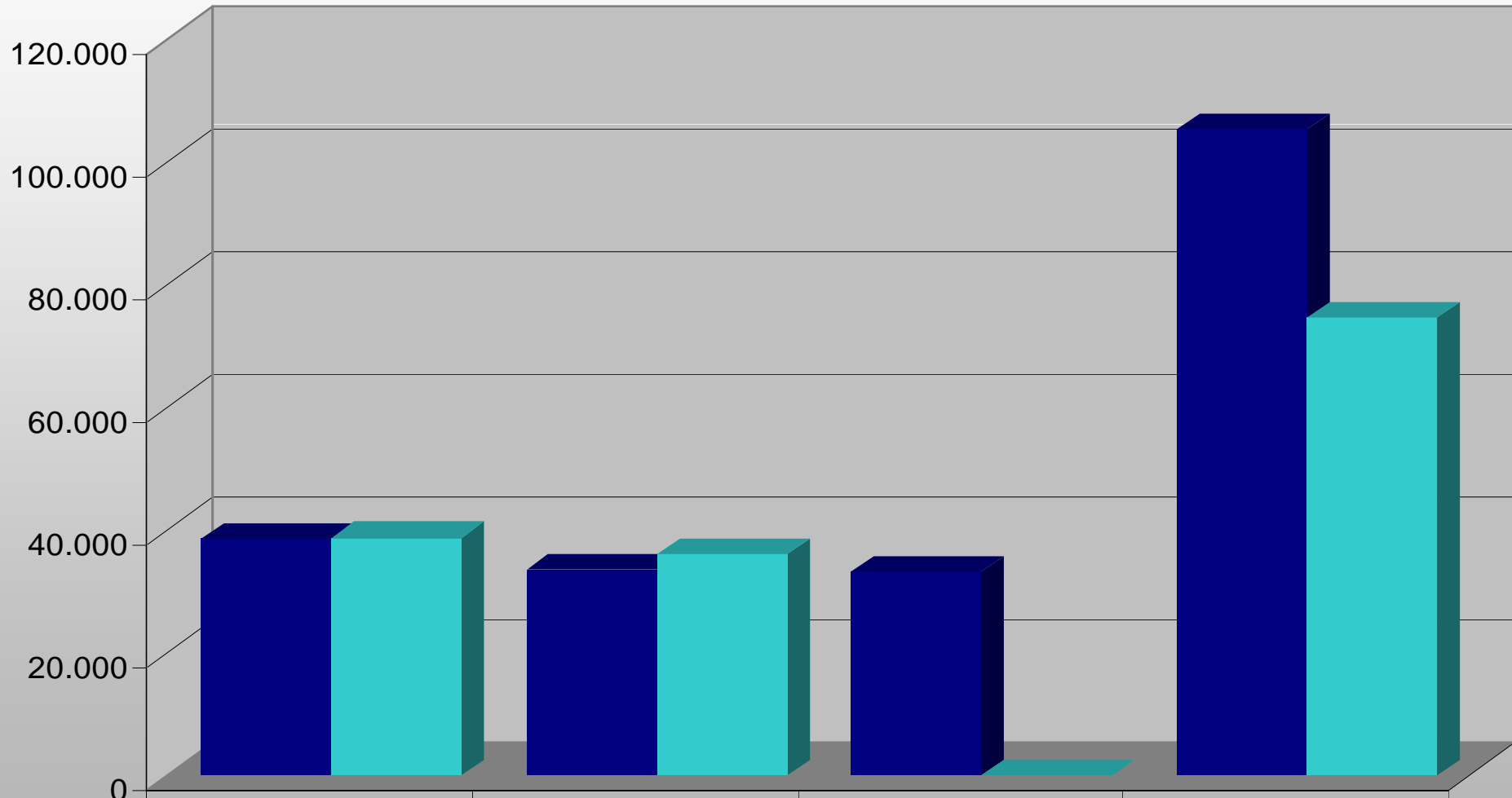




Secretaria Municipal da Fazenda

Gabinete do Secretário

Comparativo da Receita do Fundeb - 2011 (Meta x Realizado)



■ Meta	38.500	33.500	33.000	105.000
■ Realiz.	38.594	35.925	0	74.519



Secretaria Municipal da Fazenda

Gabinete do Secretário

RECEITA ARRECADADA - ADMINISTRAÇÃO DIRETA

2º QUADRIMESTRE 2011

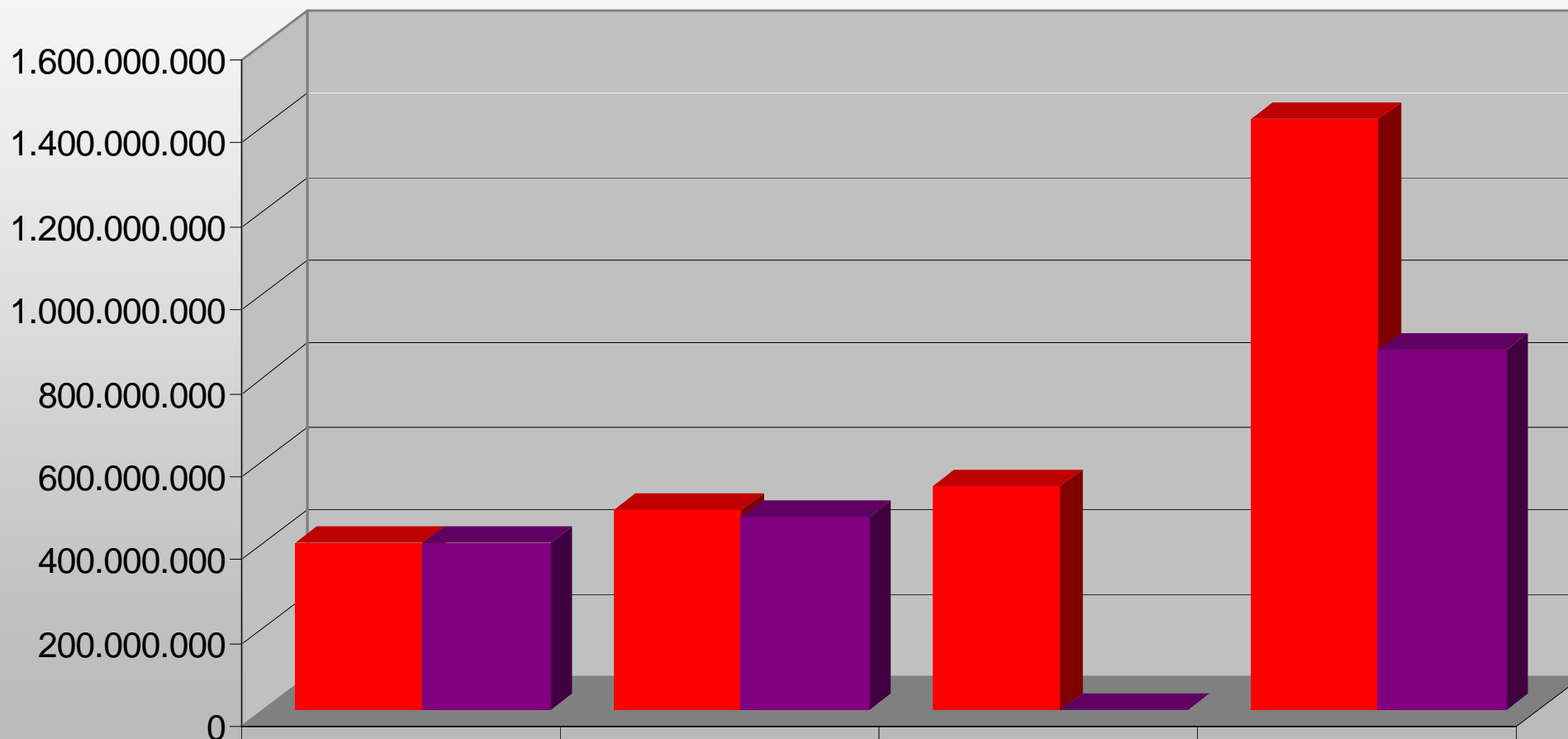
Descrição	1º	2º	3º	Total	%
ICMS	106.019.169,39	116.883.117,95	-	222.902.287,34	29,75
IPVA	81.915.870,17	18.032.585,56	-	99.948.455,73	13,34
ISSQN	42.460.248,31	47.992.714,19	-	90.452.962,50	12,07
IPTU	61.953.973,33	19.153.443,58	-	81.107.416,91	10,83
SUS	27.905.007,18	27.299.232,90	-	55.204.240,08	7,37
Receitas de Capital	9.942.343,41	23.407.009,05	-	33.349.352,46	4,45
ITBI	13.476.839,96	17.020.788,19	-	30.497.628,15	4,07
FPM	15.037.307,40	15.002.912,75	-	30.040.220,15	4,01
IRRF	13.596.726,84	15.172.216,92	-	28.768.943,76	3,84
Outras Transf. Correntes	6.755.806,44	15.051.846,41	-	21.807.652,85	2,91
Divida Ativa	10.220.741,78	10.819.985,59	-	21.040.727,37	2,81
Outras Receitas Correntes	7.600.126,32	12.651.653,12	-	20.251.779,44	2,70
TAXAS	5.607.112,37	1.866.517,49	-	7.473.629,86	1,00
Receitas Patrimoniais	2.047.648,08	2.363.561,61	-	4.411.209,69	0,59
IPI + ITR	1.004.987,64	931.456,61	-	1.936.444,25	0,26
TOTAL GERAL	405.543.908,62	343.649.041,92	-	749.192.950,54	100,00



Secretaria Municipal da Fazenda

Gabinete do Secretário

Comparativo da Despesa - CONSOLIDADO



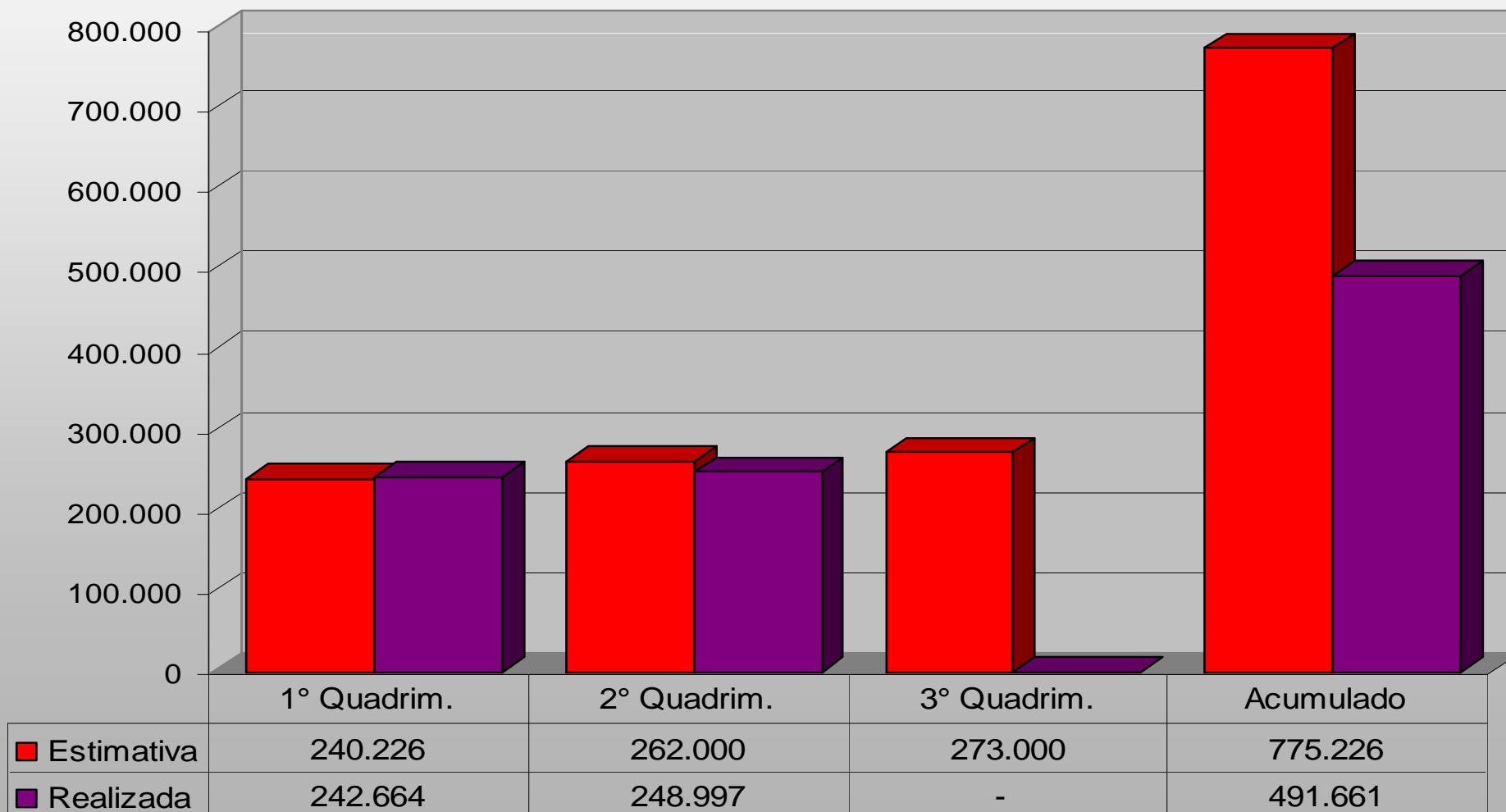
	1º Quadr.	2º Quadr.	3º Quadr.	Acumul.
■ Meta	402.301.559	482.380.000	536.060.000	1.420.741.559
■ Realiz.	401.703.449	462.897.256	0	864.600.705



Secretaria Municipal da Fazenda

Gabinete do Secretário

Comparativo da Despesa com Pessoal e Encargos Sociais CONSOLIDADO

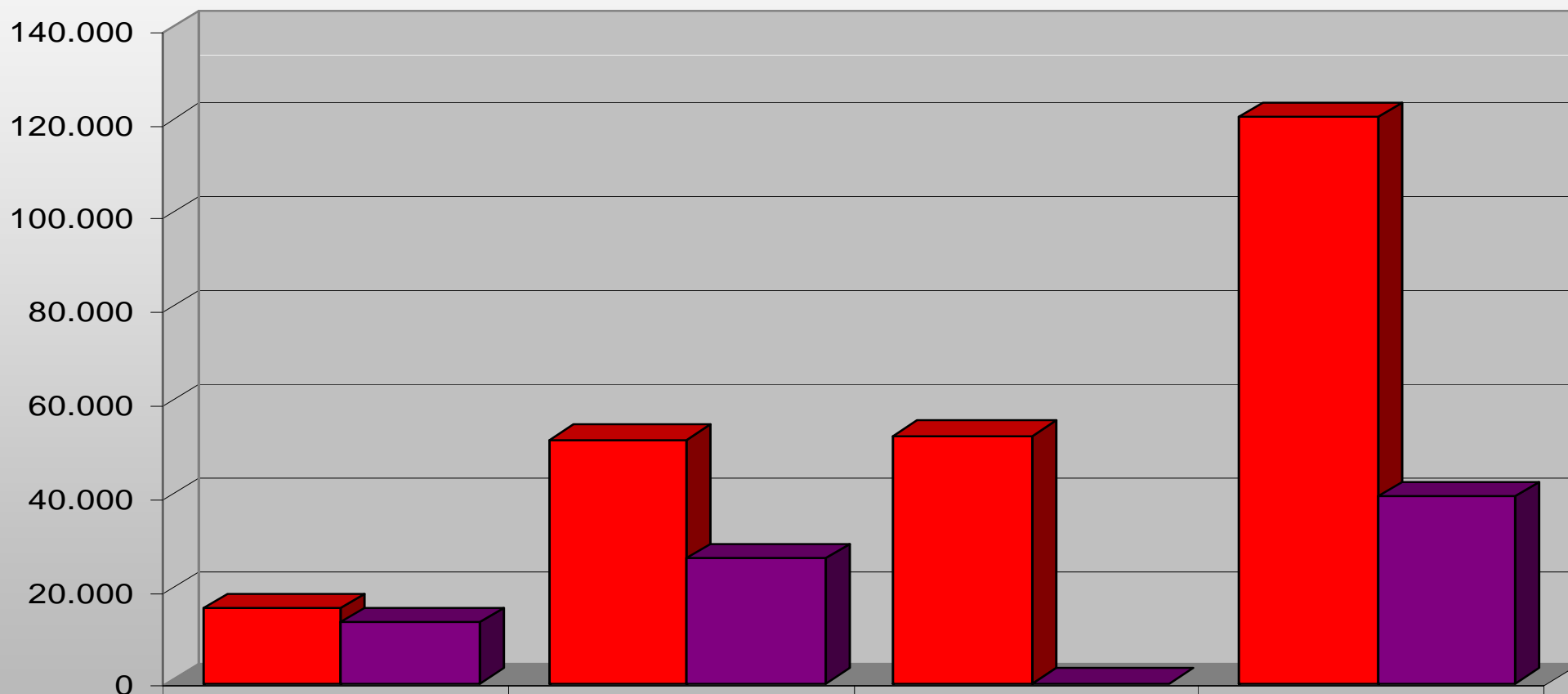




Secretaria Municipal da Fazenda

Gabinete do Secretário

Comparativo dos Gastos com Investimentos - CONSOLIDADO



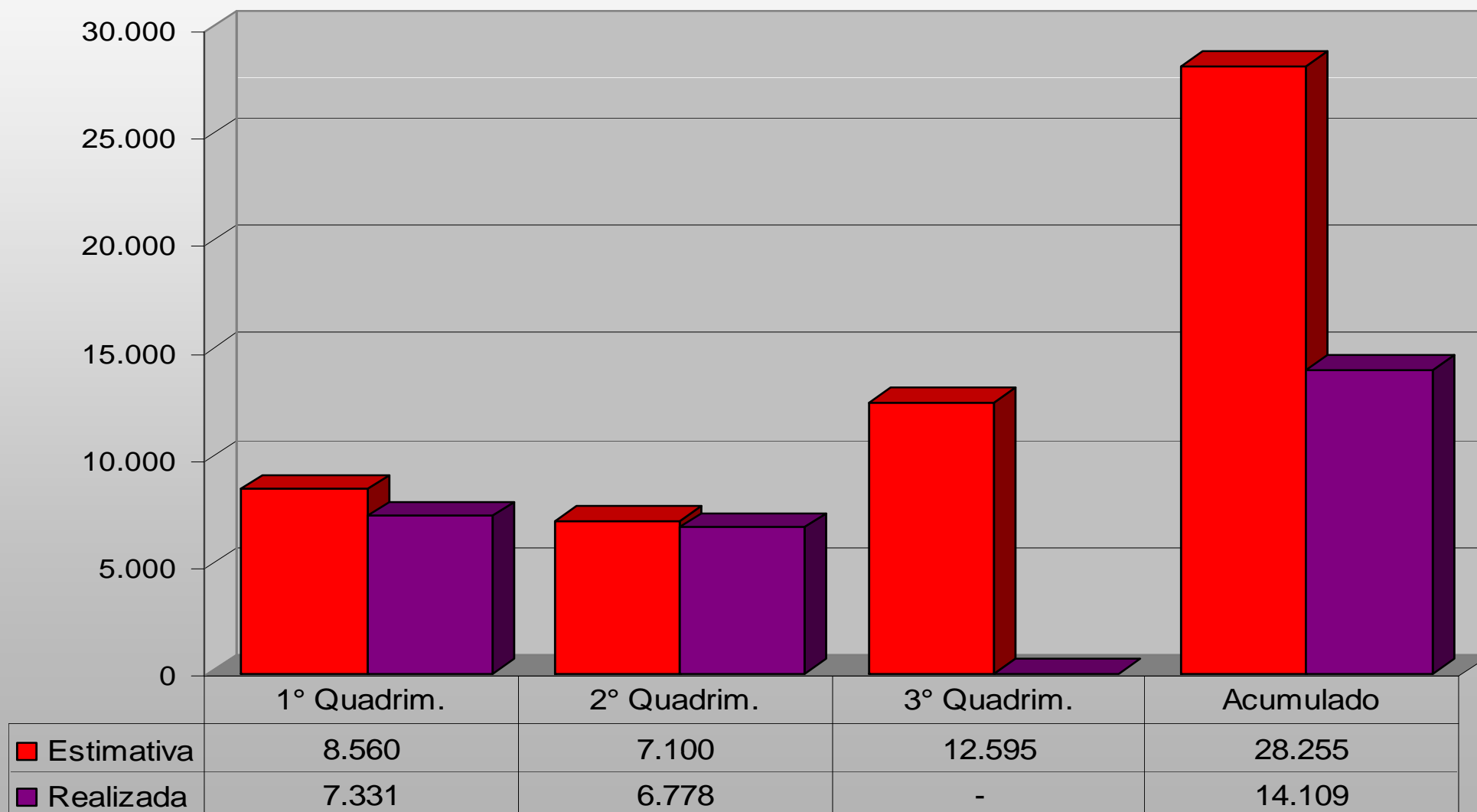
Estimativa	15.945	52.000	53.000	120.945
Realizada	13.040	26.774	-	39.814



Secretaria Municipal da Fazenda

Gabinete do Secretário

Comparativo da Amortização da Dívida, Juros e Encargos CONSOLIDADO

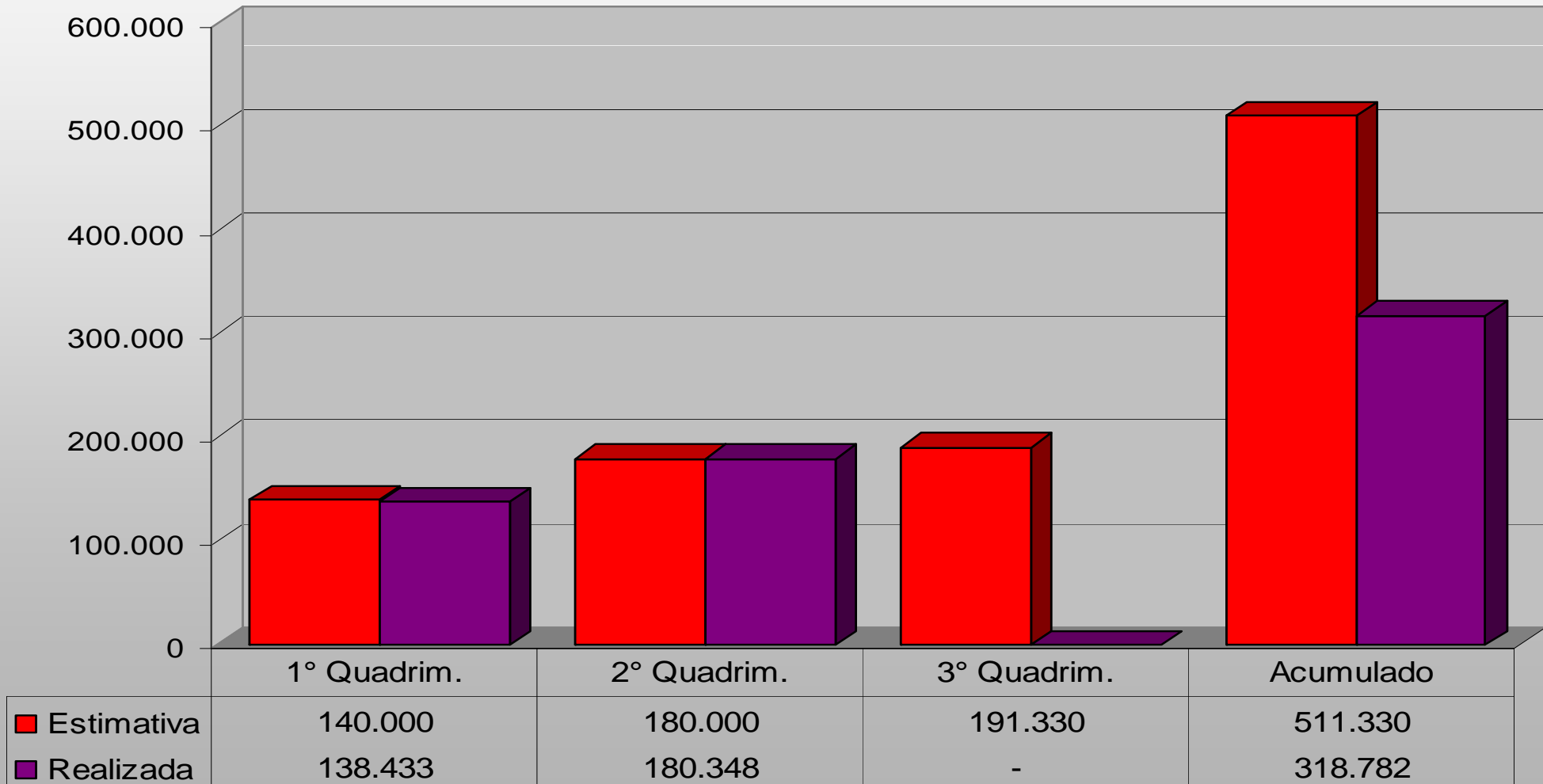




Secretaria Municipal da Fazenda

Gabinete do Secretário

Comparativo de Outras Despesas Correntes - CONSOLIDADO





Secretaria Municipal da Fazenda

Gabinete do Secretário

OUTRAS DESPESAS CORRENTES

OS PRINCIPAIS ITENS DA ADMINISTRAÇÃO DIRETA (PREFEITURA)

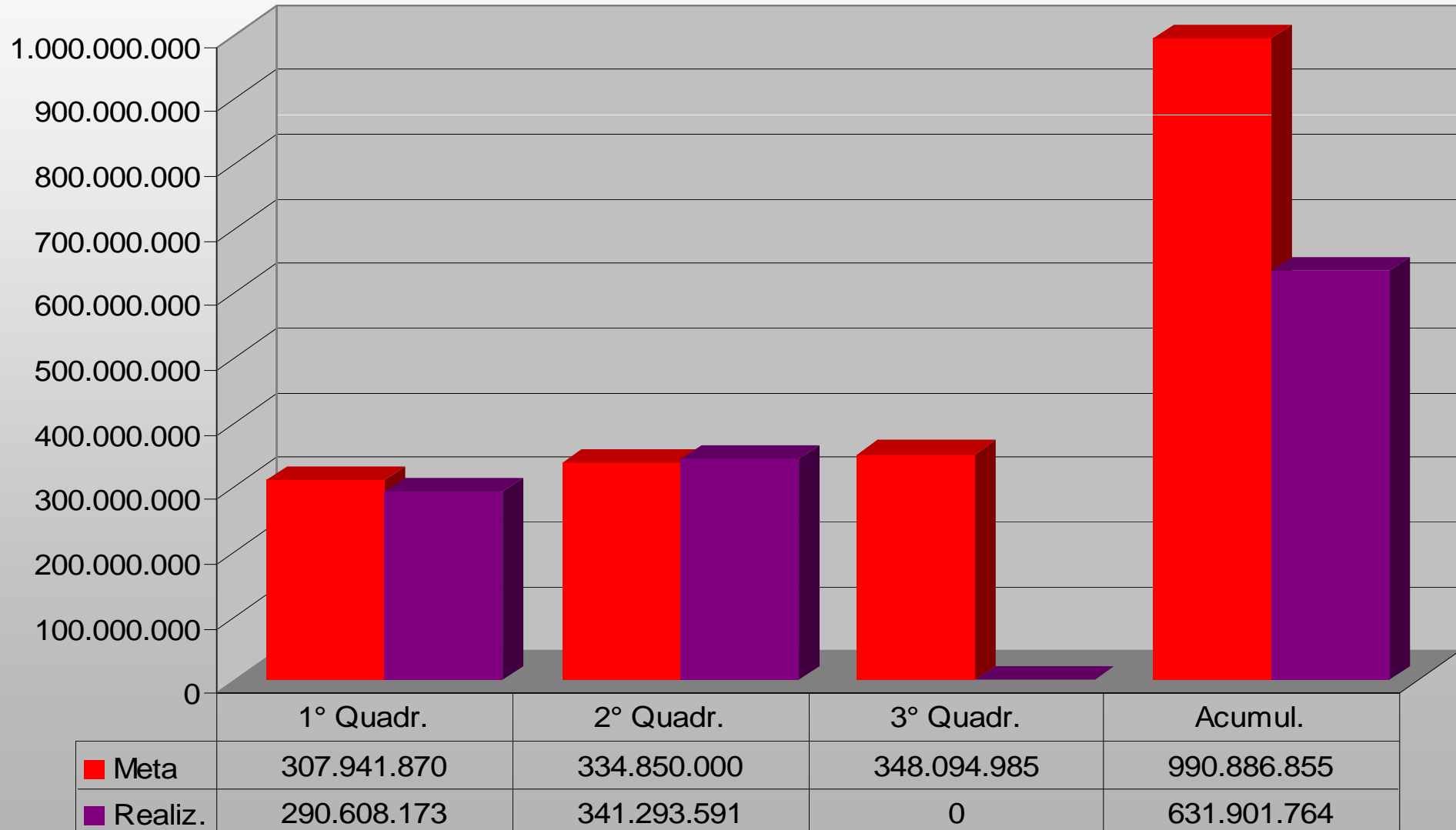
DESPESAS	VALOR LIQUIDADO - R\$
Limpeza Pública lixo, coleta e transp. Resíduos e transbordo	25.311.423,02
Judiciais - Acordo 28,35%	24.198.024,34
Vale Alimentação	23.987.413,58
Precatórios - Alimentícias e Outras Espécies	20.931.179,68
Outros Serviços/Diversos	14.396.377,43
CODERP - Serv. de Processamento de Dados e outras desp.	12.783.961,47
Programa de Educação Digital e Gestão de Informática Pedagógica	9.612.309,68
Prestadores Serviços - Hospitais	7.963.431,60
PASEP	7.177.830,66
Licenciamento de Uso e Modernização Tributária	3.462.918,56
Estagiários e Menor Aprendiz	2.697.778,56
Serviço de Vigilância e Segurança	2.411.944,84
Reposição Asfáltica	2.410.033,69
Tarifas Telefônicas	1.891.153,54
Programa de Informatização da Rede de Ensino	1.267.853,83



Secretaria Municipal da Fazenda

Gabinete do Secretário

Comparativo da Despesa - Prefeitura





Secretaria Municipal da Fazenda

Gabinete do Secretário

DEMOSTRATIVO SIMPLIFICADO DO RELATÓRIO DE GESTÃO FISCAL 2º QUADRIMESTRE - CONSOLIDADO

Despesas com Pessoal	Valor - R\$	% sobre a RCL
Despesa Total com Pessoal	542.826.002,46	45,24
Limite Máximo (incisos I, II e III, art. 20 da LRF)	647.901.106,38	54,00
Limite Prudencial (parágrafo único, art. 22 da LRF)	615.506.051,06	51,30
Dívida Consolidada	Valor	% sobre a RCL
Dívida Consolidada Líquida	519.132.021,09	43,27
Limite definido pelos arts. 3 e 4 da Res. 40 do Senado	1.439.780.236,39	120,00
Garantias de Valores	Valor	% sobre a RCL
Total das Garantias Concedidas	0,00	0,00
Limite definido pelo art. 9 da Res. 43 do Senado Federal	263.959.710,01	22,00
Operações de Crédito	Valor	% sobre a RCL
Operações de Crédito Externas e Internas	21.493.234,56	1,79
Operações de Crédito por Antecipação da Receita	0,00	0,00
Limite definido pelo inciso 1º, art. 7 da Res. 43 do Senado	191.970.698,19	16,00



Secretaria Municipal da Fazenda
Gabinete do Secretário

APLICAÇÃO EM EDUCAÇÃO E SAÚDE

ÁREA	LIMITE CONSTITUCIONAL	LIMITE APLICADO
EDUCAÇÃO	25,00	25,82
SAÚDE	15,00	30,13